

# 茅台學院

2017-2018



介.....	1
一、.....	2
(一) .....	2
(二) .....	2
(三) .....	2
(四) 专业 与 .....	2
(五) .....	2
(六) .....	3
二、 伍保 .....	4
(一) .....	4
(二) .....	4
(三) 主 .....	5
(四) 伍 .....	5
(五) 与 .....	6
三、 件保 .....	6
(一) 件.....	6
(二) 入.....	6
(三) .....	7
、 与 .....	9
(一) .....	9
(二) 专业 .....	9
(三) .....	10
(四) .....	10
(五) .....	10
五、专业 养 .....	11
(一) 专业.....	12
(二) 与 专业.....	12
(三) 与 全专业.....	13
(四) 与 专业.....	13
(五) 专业.....	14
(六) 专业.....	15
(七) 与 专业.....	16
(八) 专业.....	16
(九) 专业.....	17
六、 保 体 .....	18
(一) .....	18
(二) 与 .....	18
(三) 与 .....	18
(四) 人 养 任 ， 中 位.....	18
(五) 与保 体 .....	18
(六) ， ， .....	20
七、 习 .....	20

	(一)		.....	20
	(二)	业 业	.....	21
八、			.....	21
	(一)	元, “ ”	.....	21
	(二)	一, 会 “ ”	.....	21
	(三)	会 任,	.....	22
	( )	“产 、 企 ” 人 养	.....	22
	(五)	交 作	.....	22
九、		与	.....	22
	(一)	伍 一	.....	22
	(二)	仍	.....	23
			.....	23
			.....	25
			.....	27

介

一、



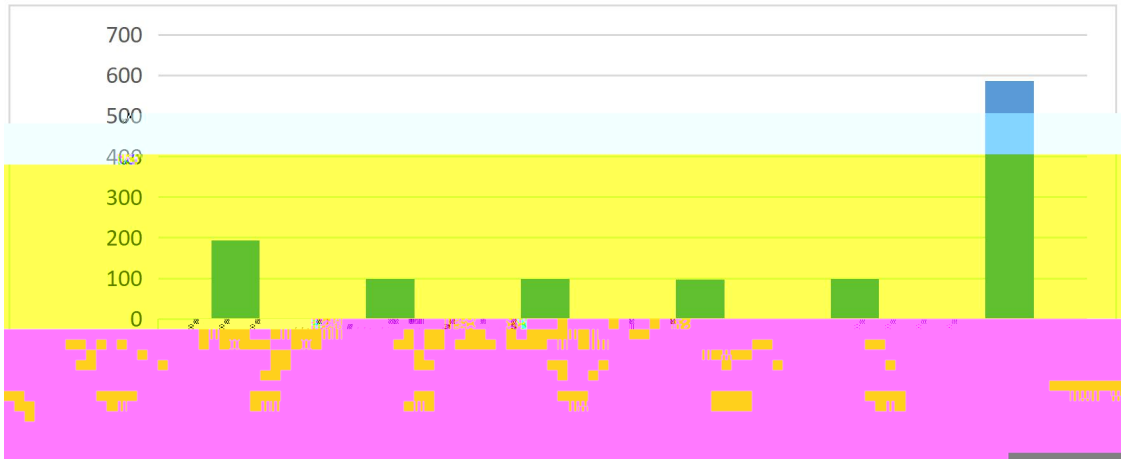
(一)

(二)


(三)

( ) 专业 与


(五)



(六)

1. 

2. 优

2017	492	453	39	387	361	26

	600	492	387	503.22	404.58

3. 专业

4.

二、 伍保

(一)

(二)




(三) 主 

( ) 伍

(五) 与

三、 件保

(一) 件

(二) 入

(三)

1.

	717,484.37	412.35
	346,901	199.37
	298,474.74	171.54

1

	167,247	96.12
	27,574	15.85
	69,344	39.85
	18,000	10.34
	32,384.5	18.61

2. 仪

3. 书 书

4.

、 与

(一)

(二) 专业

1. 专业 不 丰 优

2. 人 养

	69.58%	29.92%	25.94%
	81.17%	18.83%	37.45%

(三)

( )

(五)

## 五、专业 养

			35		5			
	24	6	18	0	23	29	0	-
	12	4	9	2	12	2	98	8.17
	7	1	4	3	7	0	0	-
	11	2	8	3	9	0	97	8.82
	23	5	18	5	23	0	293	12.74
	14	3	10	11	12	0	0	-
	10	3	8	1	10	0	98	9.8

(一) 专业

1. 养

2. 专业 人 养专业 与

	/

(二) 与 专业

1. 养



2. 与 专业 人 养专业 与


(三) 与 全专业

1. 养

2. 与 全专业 人 养专业 与


( ) 与 专业

1. 养

2. 与 专业 人 养专业 与


(五) 专业

1. 养

2. 专业 人 养专业 与



(六) 专业

1. 养

2. 专业 人 养专业 与

	1 2


(七) 与 专业

1. 养

2. 与 专业 人 养专业 与


(八) 专业

1. 养

2. 与 专业 人 养专业 与

	FLASH

(九) 专业

1. 养

2. 专业 人 养专业 与


--	--

六、保 体

(一)



(二)

与

(三)

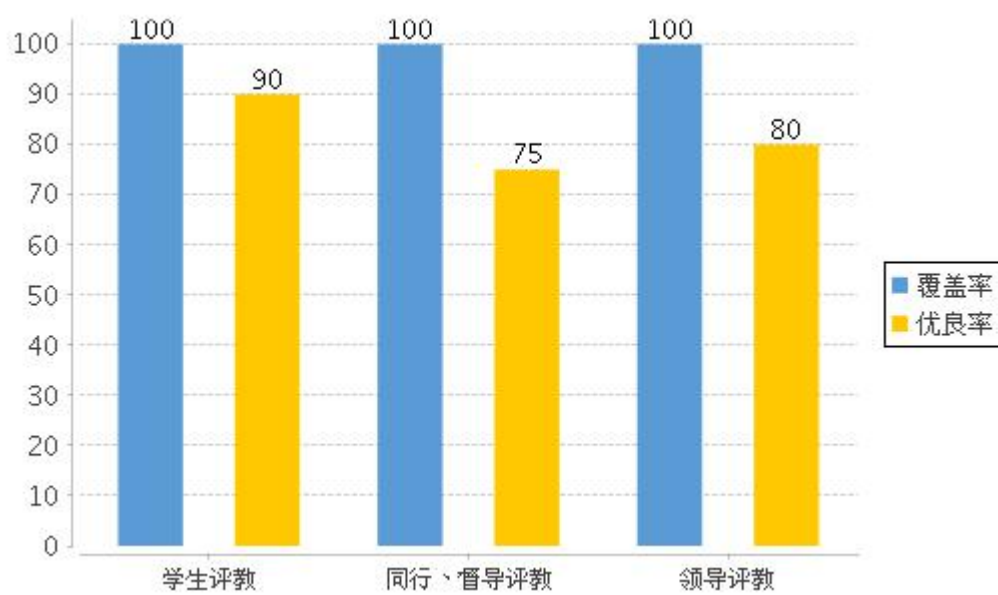
与

( )

人 养 任 ， 中 位

(五)

与保 体



(六)

, ,

七、 习

(一)

1.

2. 与

3. 二 充



#### 4. 会 丰

(三) 会 任,

( ) “产 、 企 ” 人 养

(五) 交 作

九、 与

(一) 人 伍 一

:

(二) 仍

:

、



件





1

2017	600		586	2018	1200	1161
	1747	2	5		1740	

2 2018

								cxT	

3


5


1740

6


1740

7


1740



8

2017			1740				

9


10

学科门类	学分	理论教学 学分	实践教学 学分	实践教学占 总学分比例	必修课 学分	选修课 学分	选修课 占总学 分比例
	161-173	91.25-144	17-40.25	9.88-24.85%	109-122	42-64	29.92%
	159-160	93-103	24-32	15-20.13%	125-138	22-34	18.83%

11

